Ein QNAP NAS an eine lokale Windows Domäne anbinden

QNAP NAS TS-977XU-RP

AMD Ryzen™ 5 2600 hexa-core/12-threads @ 3.4 - 3.9 GHz CPU
GeForce GT 1030 GPU / 64 GB RAM @ 2666 MHz
5x 1 TB SSD Western Digital Red NAS SATA (RAID 5)
4x 2 TB HDD Dell Enterprise SATA (RAID 5)
2x 1GbE Intel RJ45 und 2x 10GbE Mellanox SFP+ Ports
NAS-Betriebssystem: QTS 5.2.3
myQNAPcloud Link: https://qlink.to/ausbildung

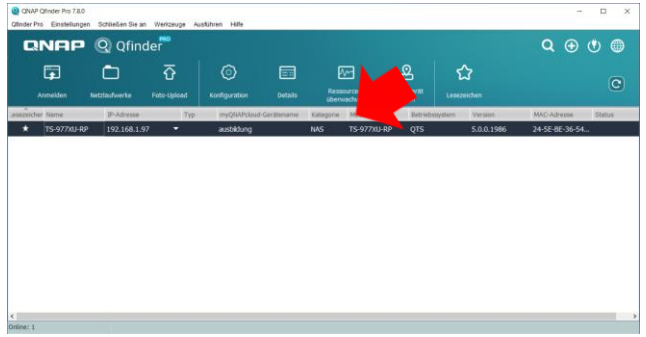

1. QNAP Qfinder Pro – das NAS im LAN aufspüren

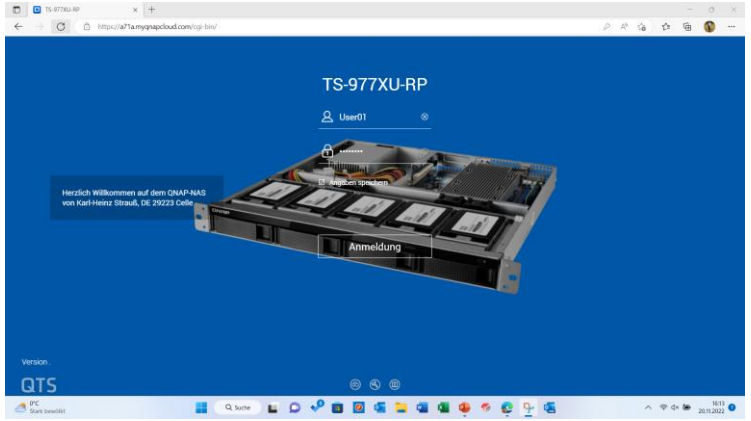

2. Anmeldung über einen Web-Browser am NASbook mittels Zwei-Faktor-Authentifizierung (2FA)

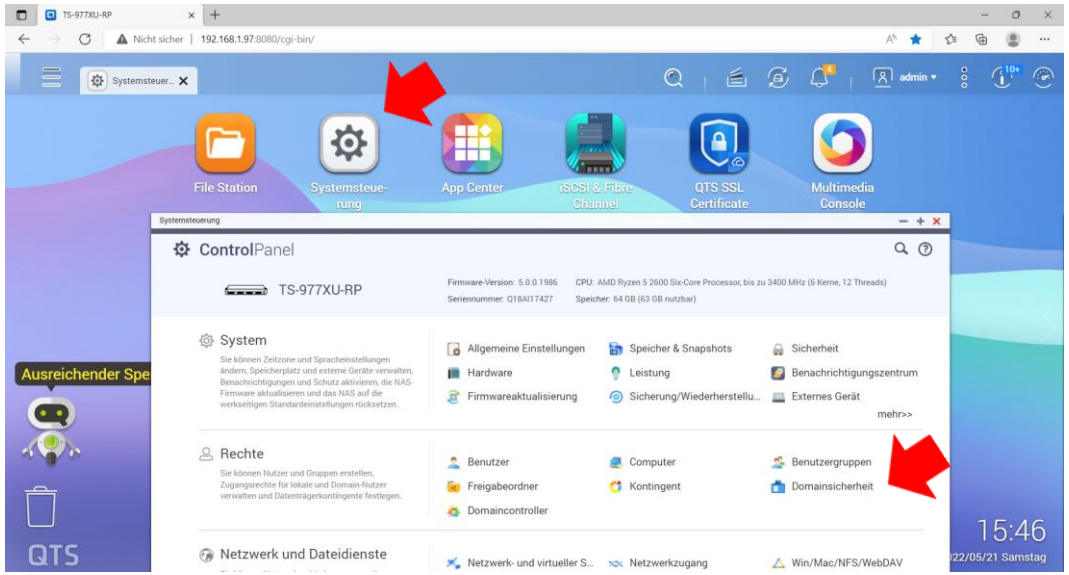

3. Domainsicherheit konfigurieren

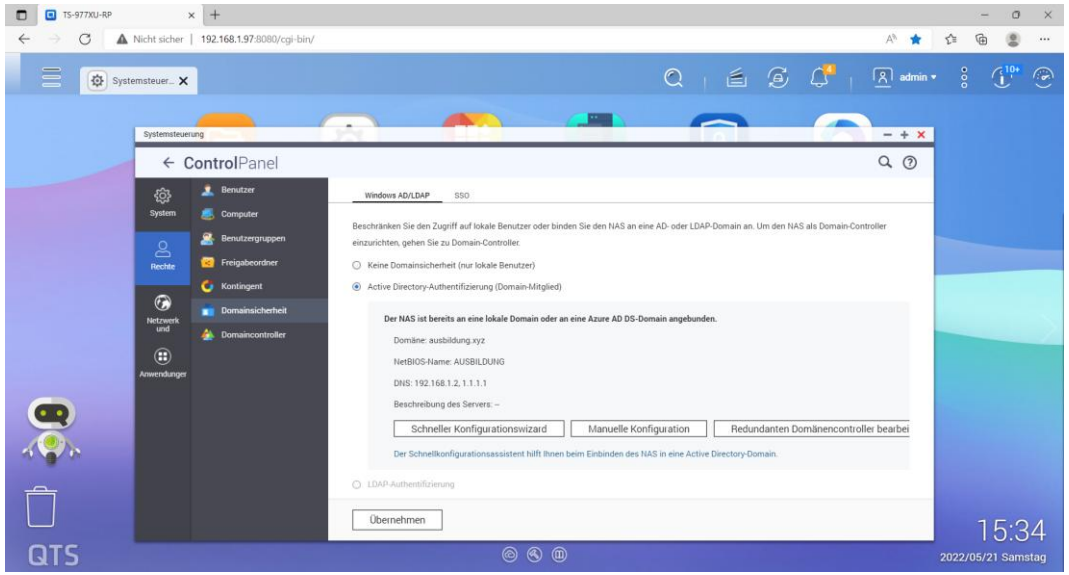

4. Das NAS ist an eine lokale Windows Domain angebunden

Copyright ©2025 by Karl-Heinz Strauss